


**Maico FLEX** è un sistema intelligente di accessori a completamento delle unità di VMC doppio flusso. Adatto per edifici nuovi e ristrutturazioni.

## TUBI E ACCESSORI PER CANALIZZAZIONI TONDE



### CASSONE RIPARTITORE

<b>5CA3600</b>	<b>MF-V63</b> adatto a tubazioni di Ø63mm, raccordabili a 8 fori laterali	1
<b>5CA3601</b>	<b>MF-V75</b> adatto a tubazioni di Ø75mm, raccordabili a 4 fori laterali	1
<b>5CA3602</b>	<b>MF-V75-8</b> adatto a tubazioni di Ø75mm, raccordabile a 8 fori laterali	1
<b>5CA3603</b>	<b>MF-V90</b> adatto a tubazioni di Ø90mm, raccordabili a 4 fori laterali	1
<b>5CA3604</b>	<b>MF-V90-8</b> adatto a tubazioni di Ø90mm, raccordabile a 8 fori laterali	1



### ADATTATORE

<b>5AD1003</b>	<b>MF-A63</b>	1
<b>5AD1004</b>	<b>MF-A75</b>	1
<b>5AD1005</b>	<b>MF-A90</b>	1

NOVITÀ



### TUBO FLESSIBILE

<b>5TU1269</b>	MA-tondo (bianco) DN 63mm, L = 50mt	1
<b>5TU1270</b>	MA-tondo (bianco) DN 75mm, L = 20mt	1
<b>5TU1271</b>	MA-tondo (bianco) DN 75mm, L = 50mt	1
<b>5TU1272</b>	MA-tondo (bianco) DN 90mm, L = 20mt	1
<b>5TU1273</b>	MA-tondo (bianco) DN 90mm, L = 50mt	1



### TUBO FLESSIBILE

<b>5TU1051</b>	MF - F63 - 50 mt.	1
<b>5TU1052</b>	MF - F75 - 50 mt	1
<b>5TU1266</b>	MA-tondo (nero) DN 63mm, L = 50mt	1
<b>5TU1267</b>	MA-tondo (nero) DN 75mm, L = 50mt	1
<b>5TU1268</b>	MA-tondo (nero) DN 90mm, L = 50mt	1

NOVITÀ



### BOBINA ISOLANTE PER TUBO TONDO

<b>5TU1274</b>	MA- ISO DEW DN 75mm, L = 15mt	1
<b>5TU1275</b>	MA- ISO DEW DN 90mm, L = 15mt	1

### GIUNTO DI COLLEGAMENTO

<b>5TU1278</b>	MA - TONDO DM 63	1
<b>5TU1279</b>	MA - TONDO DM 75	1
<b>5TU1280</b>	MA - TONDO DM 90	1
<b>5TU1284</b>	MA - TONDO angolo 90 DM 75	1
<b>5TU1285</b>	MA - TONDO angolo 90 DM 90	1

### GIUNTO A 90°

<b>5TU1057</b>	MF - WL 100 80/150	1
<b>5TU1059</b>	MF - WL 100 80/150	1
<b>5TU1060</b>	MF - WL 100 80/150	1
<b>5TU1062</b>	MF - WL 125 60/200	1
<b>5TU1061</b>	MF - WL 125 80/150	1
<b>5TU1058</b>	MF - WL 150 80/200	1
<b>5TU1063</b>	MF - WL 150 60/200	1



### STAFFA DI MONTAGGIO

<b>5ST0204</b>	<b>MF-FB63</b>	1
<b>5ST0205</b>	<b>MF-FB75</b>	1



### FASCETTA DI TENUTA PER MF-F

<b>5FA0020</b>	<b>MF-S63</b>	1
<b>5FA0021</b>	<b>MF-S75</b>	1
<b>5FA0022</b>	<b>MF-S90</b>	1



### KIT PULIZIA DEL CASSONE RIPARTITORE MF-V

<b>5KT0000</b>	<b>Kit pulizia MF-R63</b>	1
<b>5KT0001</b>	<b>Kit pulizia MF-R75</b>	1
<b>5KT0002</b>	<b>Kit pulizia MF-R90</b>	1



### ACCOPPIAMENTO COLLETTORE DISTRIBUZIONE TUBI TONDI

<b>5TU1281</b>	MA-tondo - Accoppiamento (collettore => tubo tondo) DN 63mm	1
<b>5TU1282</b>	MA-tondo - Accoppiamento (collettore => tubo tondo) DN 75mm	1
<b>5TU1283</b>	MA-tondo - Accoppiamento (collettore => tubo tondo) DN 90mm	1



### TAPPO PER CHIUSURA ESTREMITÀ DEL TUBO FLESSIBILE MF-F

<b>5TA1014</b>	<b>MF-FST63</b> / Confezione da 10 Pz.	1
<b>5TA1015</b>	<b>MF-FST75</b> / Confezione da 10 Pz.	1
<b>5TA1016</b>	<b>MF-FST90</b> / Confezione da 10 Pz.	1



### ANELLO DI TENUTA

<b>5AN2104</b>	<b>MA-TONDO</b> / Anello Tenuta DN 63	10
<b>5AN2105</b>	<b>MA-TONDO</b> / Anello Tenuta DN 75	10
<b>5AN2106</b>	<b>MA-TONDO</b> / Anello Tenuta DN 90	10

### ADATTATORE DI COLLEGAMENTO

<b>5AD1006</b>	<b>MF - WE63</b>	1
<b>5AD1007</b>	<b>MF - WE75</b>	1



NOVITÀ



### DIFFUSORE AD ANGOLO 90°

**5TU1287** MA-tondo - Diffusore triplo ad angolo 90° (tubo tondo => boc tonda) 3x DN 63mm => DN 125mm 1



**5TU1288** MA-tondo - Diffusore doppio ad angolo 90° (tubo tondo => boc tonda) 2x DN 75mm => DN 125mm 1



**5TU1289** MA-tondo - Diffusore doppio ad angolo 90° (tubo tondo => boc tonda) 2x DN 90mm => DN 125mm 1

NOVITÀ



### RACCORDO DRITTO DOPPIO

**5TU1286** MA-tondo DN 90mm => 2x DN 63mm 1

NOVITÀ



### REGOLATORE DI PORTATA DINAMICO REGOLABILE

**5TU1251** MA-tondo 20 => 50 m3/h, step min = 5 m3/h 1

**5TU1252** Dischetto di regolazione portata DN125 con guarnizione per bocchette tonde design 1

NOVITÀ

## TUBI E ACCESSORI PER CANALIZZAZIONI PIATTE

### TUBO PIATTO



**5TU1290** MA-piatto - Barra 132x52mm / 4 pz. da L = 3mt - TOT. L = 12 mt 1



**5TU1277** MA-piatto - Bobina tubo 132x52mm, L = 20mt 1

### BOBINA ISOLANTE TUBO PIATTO



**5TU1276** MA- ISO DEW - Bobina isolante 132x52mm, L = 15mt 1

### COLLETORE DISTRIBUZIONE TUBI PIATTI



**5TU1250** MA-ovale - Collettore di distribuzione per tubi piatti 2x 163x68mm => 5x 132x52mm 1

### RACCORDO ANGOLO PIATTO

<b>5TU1291</b>	MA-piatto - Angolo 90° verticale 132x52mm	1
<b>5TU1292</b>	MA-piatto - Angolo 90° orizzontale 132x52mm	1
<b>5TU1293</b>	MA-piatto - Raccordo rovesciato 180° (tubo piatto => tubo piatto) 132x52mm	1
<b>5TU1294</b>	MA-piatto - Giunto di collegamento con doppio O-Ring di tenuta 132x52mm	1
<b>5TU1295</b>	MA-piatto - Tappo cieco 132x52mm	1
<b>5TU1296</b>	MA-piatto - Clip di fissaggio acciaio, 132x52mm	1

### DIFFUSORE DIRITTO

<b>5TU1297</b>	MA-piatto - Diffusore singolo diritto (tubo piatto => bocchetta tonda) 132x52mm => DN 125mm	1
----------------	---	---

### DIFFUSORE AD ANGOLO 90°

<b>5TU1298</b>	MA-piatto - Diffusore singolo ad angolo 90° (tubo piatto => boc tonda) 132x52mm => DN 125mm	1
<b>5TU1299</b>	MA-piatto - Diffusore doppio ad angolo 90° (tubo piatto => boc tonda) 2x 132x52mm => DN 125mm	1
<b>5TU1240</b>	MA-piatto - Diffusore singolo ad angolo 90° (tubo piatto => boc rettangolare) 132x52mm => 300x80mm	1

**NOVITÀ**

## TUBI E ACCESSORI PER CANALIZZAZIONI OVALI

### DIFFUSORE AD ANGOLO 90°

<b>5TU1246</b>	MA-ovale - Barra tubo piatto 163x68mm, L=1,15mt	1
<b>5TU1247</b>	MA-ovale - Giunto con doppio o-ring di tenuta 163x68mm	1
<b>5TU1248</b>	MA-ovale - Raccordo doppio diritto 1x DN 160mm => 2x 163x68mm	1
<b>5TU1249</b>	MA-ovale - Raccordo singolo diritto 1x DN 125mm => 1x 163x68mm	1
<b>5TU1241</b>	MA-piatto - Raccordo diritto (tubo tondo => tubo piatto) DN 75mm => 132x52mm	1
<b>5TU1242</b>	MA-piatto - Raccordo diritto (collettore => tubo piatto) DN 90mm => 132x52mm	1
<b>5TU1243</b>	MA-piatto - Raccordo ad angolo 90° (tubo tondo => tubo piatto) DN 75mm => 132x52mm	1
<b>5TU1244</b>	MA-piatto - Raccordo ad angolo 90° (tubo tondo => tubo piatto) DN 90mm => 132x52mm	1
<b>5TU1253</b>	MA-piatto - Regolatore di portata statico per tubo piatto	1
<b>5TU1245</b>	MA-piatto - Accoppiamento (collettore => tubo piatto)	1



NOVITÀ



NOVITÀ



### GRIGLIA BOCCHETTE RETTANGOLARI

<b>5GR0120</b>	MA- Griglia per bocchette rettangolari in acciaio finitura inox 350x130mm	1
<b>5GR0121</b>	MA- Griglia per bocchette rettangolari in acciaio finitura bianca 350x130mm	1
<b>5GR0122</b>	MA- basic - Griglia per bocchette rettangolari in alluminio punzonata finitura bianca 350x120mm	1
<b>5GR0123</b>	MA- basic - Griglia per bocchette rettangolari in alluminio quadrettata finitura bianca 350x120mm	1
<b>5GR0124</b>	MA- basic - Griglia per bocchette rettangolari in alluminio finitura bianca 350x120mm	1
<b>5TU1256</b>	MA- basic - Diffusore universale isolato (tubo tondo/piatto => boc rettangolare) 2x132x52mm + 2x N63/75/90mm => 300x80mm	1

### GRIGLIA BOCCHETTE QUADRATA

<b>5GR0125</b>	MA- - Bocchetta d'estrazione/mandata quadrata bianca con filtro lavabile in acciaio DN 125mm	1
<b>5GR0126</b>	MA- basic - Bocchetta d'estrazione/mandata quadrata bianca punzonata DN 125mm	1
<b>5GR0127</b>	MA- basic - Bocchetta d'estrazione/mandata quadrata bianca quadrettata DN 125mm	1
<b>5GR0128</b>	MA- basic - Bocchetta d'estrazione/mandata quadrata bianca forellinata DN 125mm	1

### BEIP

CODICE	DESCRIZIONE	IMBALLI
<b>5BC0016</b>	Bocchetta di estrazione ed immissione sistema 100	1
<b>5BC0017</b>	Bocchetta di estrazione ed immissione sistema 125	1

### BEA - BOCCHETTA AUTOREGOLABILE

CODICE	DESCRIZIONE	IMBALLI
<b>5BC0020</b>	Bocchetta autoregolabile a portata singola 30 m3/h Ø125 mm	1
<b>5BC0021</b>	Bocchetta autoregolabile a portata singola 60 m3/h Ø125 mm	1

### BH - BOCCHETTA IGROREGOLABILE

CODICE	DESCRIZIONE	IMBALLI
<b>5BC0022</b>	Bocchetta igroregolabile 10/60 m3/h	1

### EA - ENTRATA D'ARIA AUTOREGOLABILE

CODICE	DESCRIZIONE	IMBALLI
<b>5GR1004</b>	Entrata d'aria autoregolabile insonorizzata	1

### EA HY - ENTRATA D'ARIA IGROREGOLABILE

CODICE	DESCRIZIONE	IMBALLI
<b>5GR1005</b>	Entrata d'aria igroregolabile insonorizzata	1

### ADATTATORE CON GUARNIZIONE TENUTA

CODICE	DESCRIZIONE	IMBALLI
<b>5AD1009</b>	Adattatore con guarnizione tenuta D100	1
<b>5AD1010</b>	Adattatore con guarnizione tenuta D125	1

### SILENZIATORE

CODICE	DESCRIZIONE	IMBALLI
<b>1SI2242</b>	Silenziatore Ø125 - L = 600	1
<b>1SI2246</b>	Silenziatore Ø160 - L = 600	1

### MGE - GRIGLIA ESTERNA A GRAVITÀ

CODICE	DESCRIZIONE	IMBALLI
<b>2GE2000</b>	MGE 100 / 120	1
<b>2GE2004</b>	MGE 150	1

### MFE - GRIGLIA ESTERNA FISSA

CODICE	DESCRIZIONE	IMBALLI
<b>2GE2002</b>	MFE 100 / 120	1
<b>2GE2005</b>	MFE 150	1

### BCR - BOCCHETTA TONDA CON RETE

CODICE	DESCRIZIONE	IMBALLI
<b>2BC0000</b>	BOCCHETTA BIANCA Ø100	1
<b>2BC0001</b>	BCR Ø100 con rete	1
<b>2BC0028</b>	BCR Ø125 con rete	1
<b>2BC0029</b>	BCR Ø150 con rete	1

# ACCESSORI

## VMC Residenziale



### RIDUZIONE IN ACCIAIO

<b>5RD0111</b>	MA- basic - Riduzione in acciaio maschio/maschio contenute DN 160 mm DN 125 mm	1
----------------	--	---



### MANICOTTO IN ACCIAIO

<b>5TU1254</b>	MA- basic - Manicotto in acciaio femmina/femmiana DN 160 mm DN 160 mm	1
----------------	---	---

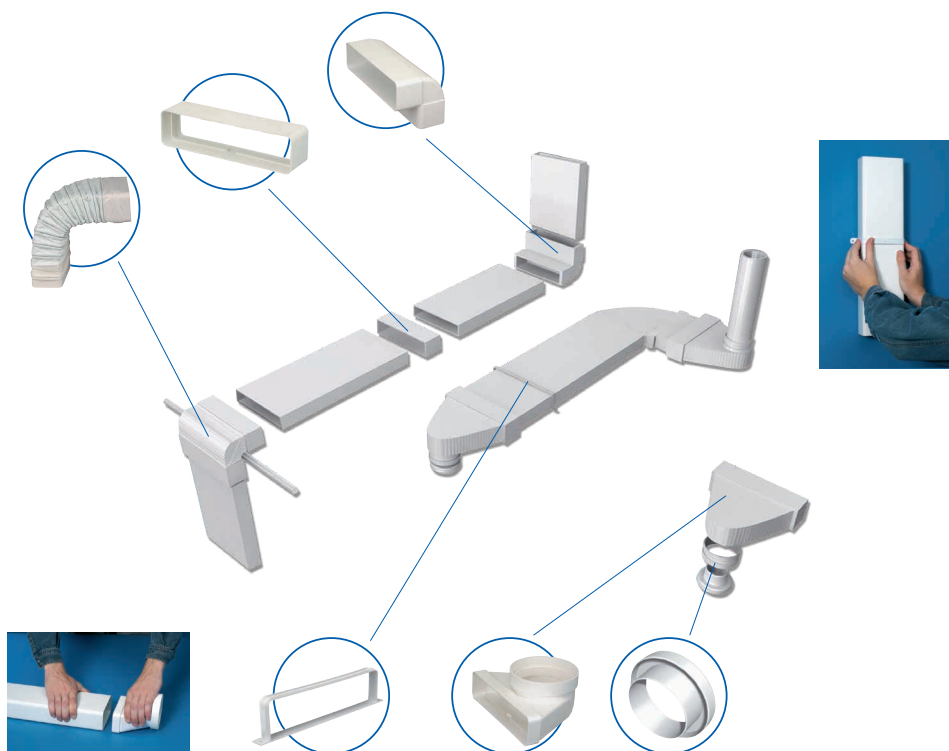
<b>5TU1255</b>	MA- basic - Manicotto in acciaio femmina/femmiana DN 125 mm DN 125 mm	1
----------------	---	---

# ACCESSORI

## VMC Residenziale



- **Installazione semplice e veloce** grazie all'assemblaggio ad incastro.
- **Ampia gamma rettangolare e circolare**, altezza massima dei tubi 55 mm.
- **Affidabilità e sicurezza:**
  - Materiale autoestinguente.
  - Temperatura massima di funzionamento 80°C.
  - Chiusura ermetica garantita.



### CANALE PIATTO RETTANGOLARE

CODICE	DESCRIZIONE	DIMENSIONI	IMBALLI
<b>5TU1023</b>	Canale piatto rettangolare Sistema 100	55 x 110 mm / Lung. 3 mt	1
<b>5TU1024</b>	Canale piatto rettangolare Sistema 125	55 x 220 mm / Lung. 3 mt	1




### CANALE TONDO

CODICE	DESCRIZIONE	DIMENSIONI	IMBALLI
<b>5TU1025</b>	Canale tondo sistema 100	Ø 100 mm / Lung. 3 mt	1
<b>5TU1026</b>	Canale tondo sistema 125	Ø 125 mm / Lung. 3 mt	1



### CONNETTORE PIATTO RETTANGOLARE

CODICE	DESCRIZIONE	DIMENSIONI	IMBALLI
<b>5TU1027</b>	Connettore piatto rettangolare sistema 100	55 x 110 mm	1
<b>5TU1028</b>	Connettore piatto rettangolare sistema 125	55 x 220 mm	1



### CONNETTORE TONDO

CODICE	DESCRIZIONE	DIMENSIONI	IMBALLI
5TU1029	Connettore tondo sistema 100	Ø 100 mm	1
5TU1030	Connettore tondo sistema 125	Ø 125 mm	1

### ADATTATORE TONDO/RETTANGOLO

CODICE	DESCRIZIONE	DIMENSIONI	IMBALLI
5AD1001	Adattatore tondo rettangolare sistema 100	Ø 100 mm / 55 x 110 mm	1
5AD1002	Adattatore tondo rettangolare sistema 125	Ø 125 mm / 55 x 220 mm	1

### CURVA 90° VERTICALE TONDO/RETTANGOLO

CODICE	DESCRIZIONE	DIMENSIONI	IMBALLI
5TU1031	Curva 90° verticale tondo/rettangolare sistema 100	Ø 100 mm / 55 x 110 mm	1
5TU1032	Curva 90° verticale tondo/rettangolare sistema 125	Ø 125 mm / 55 x 220 mm	1

### CURVA 90° VERTICALE/RETTANGOLARE

CODICE	DESCRIZIONE	DIMENSIONI	IMBALLI
5TU1033	Curva 90° verticale rettangolare sistema 100	55 x 110 mm	1
5TU1034	Curva 90° verticale rettangolare sistema 125	55 x 220 mm	1

### CURVA FLESSIBILE TONDA

CODICE	DESCRIZIONE	DIMENSIONI	IMBALLI
5TU1037	Curva flessibile tonda sistema 100	Ø 100 mm / Lung 0,5 mt	1
5TU1038	Curva flessibile tonda sistema 125	Ø 125 mm / Lung 0,5 mt	1

### CURVA FLESSIBILE RETTANGOLARE

CODICE	DESCRIZIONE	DIMENSIONI	IMBALLI
5TU1041	Curva flessibile rettangolare sistema 100	55 x 110 mm / Lung 0,5 mt	1
5TU1042	Curva flessibile rettangolare sistema 125	55 x 220 mm / Lung 0,5 mt	1

### CURVA 90° ORIZZONTALE RETTANGOLARE

CODICE	DESCRIZIONE	DIMENSIONI	IMBALLI
5TU1035	Curva 90° orizzontale rettangolare sistema 100	55 x 110 mm	1
5TU1036	Curva 90° orizzontale rettangolare sistema 125	55 x 220 mm	1

### CURVA 90° TONDA

CODICE	DESCRIZIONE	DIMENSIONI	IMBALLI
5TU1039	Curva 90° tonda sistema 100	Ø 100 mm	1
5TU1040	Curva 90° tonda sistema 125	Ø 125 mm	1

### FASCETTA RETTANGOLARE

CODICE	DESCRIZIONE	DIMENSIONI	IMBALLI
5FA0016	Fascetta rettangolare metallica sistema 100 Confezione da 5 Pz.	55 x 110 mm	1
5FA0017	Fascetta rettangolare metallica sistema 125 Confezione da 5 Pz.	55 x 220 mm	1

### FASCETTA TONDA

CODICE	DESCRIZIONE	DIMENSIONI	IMBALLI
5FA0018	Fascetta tonda metallica sistema 100 Confezione da 5 Pz.	Ø 100 mm	1
5FA0019	Fascetta tonda metallica sistema 125 Confezione da 5 Pz.	Ø 125 mm	1

### RIDUZIONE CONICA

CODICE	DESCRIZIONE	IMBALLI
5RD0104	Riduzione conica da 125 a 100 mm	1

### RIDUZIONE

CODICE	DESCRIZIONE	IMBALLI
5RD0106	Riduzione da 100 a 80	1

### GIUNTO "T" TONDO

CODICE	DESCRIZIONE	DIMENSIONI	IMBALLI
5TU1045	Giunto T tondo sistema 100	Ø 100 mm	1
5TU1046	Giunto T tondo sistema 125	Ø 125 mm	1

### GIUNTO "T" RETTANGOLARE

CODICE	DESCRIZIONE	DIMENSIONI	IMBALLI
5TU1047	Giunto T rettangolare sistema 100	55 x 110 mm	1
5TU1048	Giunto T rettangolare sistema 125	55 x 220 mm	1



### GIUNTO "T" MULTIPLO

CODICE	DESCRIZIONE	DIMENSIONI	IMBALLI
5TU1043	Giunto T multiplo sistema 100	Ø 100 mm / 55 x 110 mm	1
5TU1044	Giunto T multiplo sistema 125	Ø 125 mm / 55 x 220 mm	1



### TUBO FLESSIBILE ALLUMINIO ISOLATO ACUSTICAMENTE

CODICE	DESCRIZIONE	IMBALLI
5TU1143	Tubo flessibile alluminio isolato Ø127 mm Lung 10 mt	1
5TU1144	Tubo flessibile alluminio isolato acusticamente Ø160 mm Lung 10 mt	1



### TUBO FLESSIBILE SANITIZZATO ISOLATO ACUSTICAMENTE

CODICE	DESCRIZIONE	IMBALLI
5TU1145	Tubo flessibile sanitizzato isolato Ø127 mm Lung 10 mt	1
5TU1146	Tubo flessibile sanitizzato isolato Ø160 mm Lung 10 mt	1



### TUBO SPIRAL

CODICE	DESCRIZIONE	IMBALLI
5TU1147	Tubo Spiral polietilene espanso Ø125 mm Lung 2,25 mt	1
5TU1148	Tubo Spiral polietilene espanso Ø160 mm Lung 2,25 mt	1



### CURVA IN POLIETILENE PER TUBO SPIRAL 30° 45° 90°

CODICE	DESCRIZIONE	IMBALLI
5TU1153	CURVA SPIRAL PE ISOL. Ø int. 125 - 30°	1
5TU1154	CURVA SPIRAL PE ISOL. Ø int. 160 - 30°	1
5TU1151	CURVA SPIRAL PE ISOL. Ø int. 125 - 45°	1
5TU1152	CURVA SPIRAL PE ISOL. Ø int. 160 - 45°	1
5TU1149	CURVA SPIRAL PE ISOL. Ø int. 125 - 90°	1
5TU1150	CURVA SPIRAL PE ISOL. Ø int. 160 - 90°	1



### FILTRI

CODICE	DESCRIZIONE	IMBALLI
5FL2007	FILTRO F7 REC in linea 140 - 180 - 220	1
5FL2017	FILTRO G4 REC IN LINEA 140 - 180 - 220	1
5FL2001	KIT FILTRI G3 PER REC 280-320	2
2KT0100	KIT FILTRI COMUNI REC SMART	3
2SV0006	KIT FILTRI G3 REC DUO	2
2SC0008	KIT FILTRI M6 REC DUO	2



### SCAMBIATORI DI CALORE

CODICE	DESCRIZIONE	IMBALLI
5PI0051	SCAMBIATORE PER REC	1
5PI0052	SCAMBIATORE PER REC IN LINEA	1



### SENSORE IGROSTATO

CODICE	DESCRIZIONE	IMBALLI
2UM0001	SENSORE IGROSTATO PER REC DUO	1



### BE - BATTERIA ELETTRICA DI RISCALDAMENTO

CODICE	DESCRIZIONE
1BA2125	Batteria riscaldante Ø125 0,6kw
1BA2160	Batteria riscaldante Ø160 1,2kw

- Batteria elettrica di riscaldamento per installazione a condotto.
- Applicabile "in-linea" direttamente sulle tubazioni dopo il ventilatore.
- Consente il riscaldamento dell'aria proveniente dall'esterno.
- Adatta per tubazioni circolari con diametro da 100mm a 315mm.
- Dotata di termostato di sicurezza anti-surriscaldamento.
- Versioni Monofase fino a 2,4 Kw.
- Versioni Trifase (6 Kw).
- Marcatura **CE**

### PRESTAZIONI

CODICE	MODELLO	ØD	PORTATA MINIMA	TENSIONE A 50 HZ	POTENZA	CORRENTE ASSORBITA
		mm	m <sup>3</sup> /h	V	Kw	A
1BA2125	BE 125-0,6-M	125	70	230	0,6	2,8
1BA2160	BE 160-1,2-M	160	110	230	1,2	5,5